



DADES RECOLLIDA SELECTIVA 2018

Durant l'any 2018 s'han canviat tots els contenidors de la comarca de la Noguera. Aquest canvi de contenidors ha anat lligat amb una campanya de sensibilització porta a porta i sessions informatives a la major part dels municipis de la comarca.

Dades de la campanya realitzada fins a finals de desembre:

S'han realitzat un total de **37 sessions informatives**.

S'han visitat **11.809 habitatges i comerços**.

Falta visitar els habitatges i comerços de Balaguer

Comerços visitats: 314

Visites que hem trobat als ciutadans i els hi hem donat la bossa i la informació: 3.695

Visites que no els hem trobat: 6.589

Per tant, un 38 % de visites fetes amb la bossa donada.

A les xerrades hem donat 655 bosses.

Al Consell han vingut 217 persones a recollir-la.

Això augmenta amb un 46 % les visites amb la bossa donada.

Al municipi que hem trobat més gent és a Torrelameu amb un 52 %.

Al municipi que hem donat més bosses és les Avellanes i Santa Linya amb un 66% (sumades les de les xerrades i els que han vingut).

També s'ha realitzat una campanya a **les escoles** amb el lliurament de cubells i contenidors per poder facilitar el reciclatge i tallers sobre el reciclatge (explicació d'un conte a P3-P5, joc de les 3R's a primària i taller del reciclatge a ESO).

Calendari d'implantació de contenidors amb illes:

Implantació municipis petits (contenidors càrrega posterior i superior): juliol-agost.

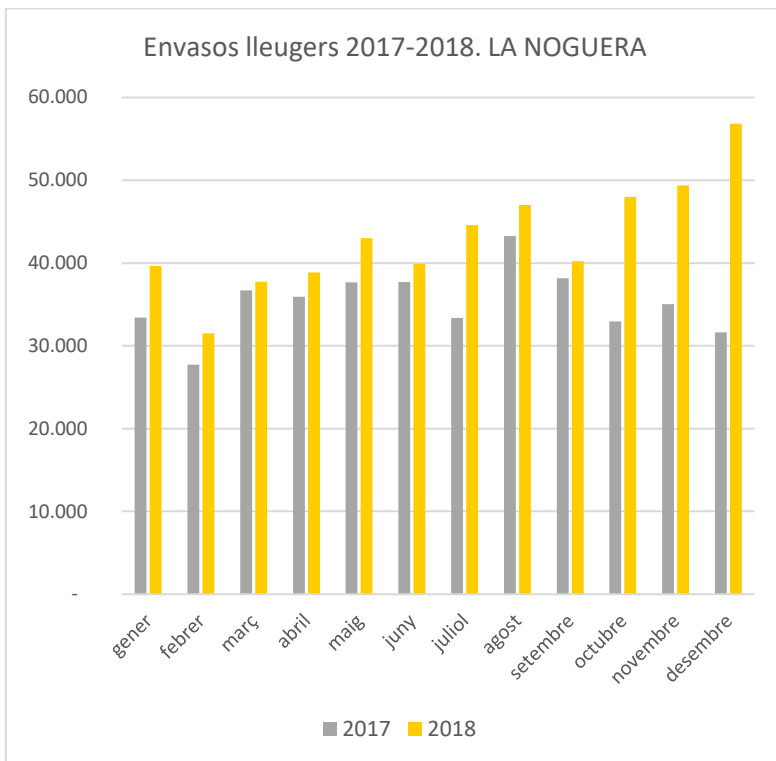
Implantació municipis grans (contenidors càrrega bilateral): finals de setembre, octubre, novembre i desembre.

Balaguer: finals de desembre i gener. S'han substituït els contenidors de selectiva i afegit les illes de selectiva noves. L'Ajuntament encara no ha unit els contenidors de rebuig i orgànica amb els de selectiva per formar illes. S'ha instal·lat al polígon els contenidors de càrrega posterior per a la recollida del paper i cartró comercial. La recollida de paper comercial del polígon de Balaguer s'iniciarà el divendres dia 18 de gener de 2019.

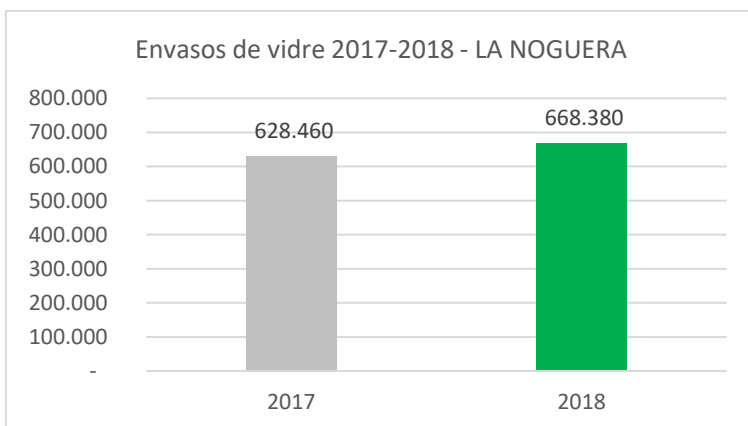
S'ha implantat tota la comarca. Només queda pendent iniciar la recollida de paper comercial de Ponts que es començarà el dia 21 de gener de 2019 i la recollida del paper i cartró del mercat setmanal de Balaguer.



Resultats:

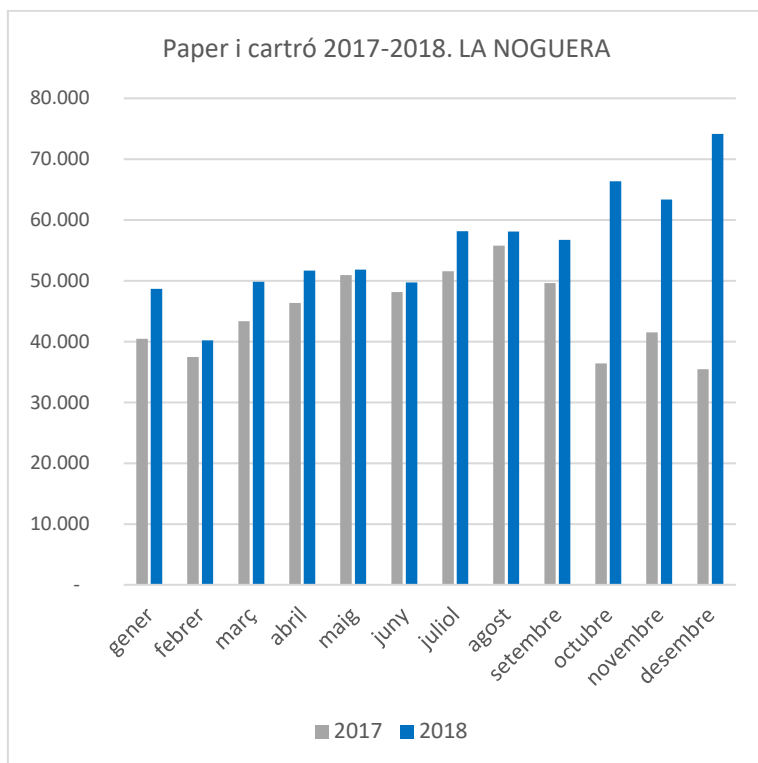


	2017	2018	
gener	33.400	39.640	19%
febrer	27.720	31.500	14%
març	36.700	37.760	3%
abril	35.920	38.880	8%
maig	37.680	43.020	14%
juny	37.700	39.920	6%
juliol	33.360	44.580	34%
agost	43.280	47.020	9%
setembre	38.180	40.200	5%
octubre	32.940	47.980	46%
novembre	35.040	49.400	41%
desembre	31.640	56.840	80%
	423.560	516.740	22%

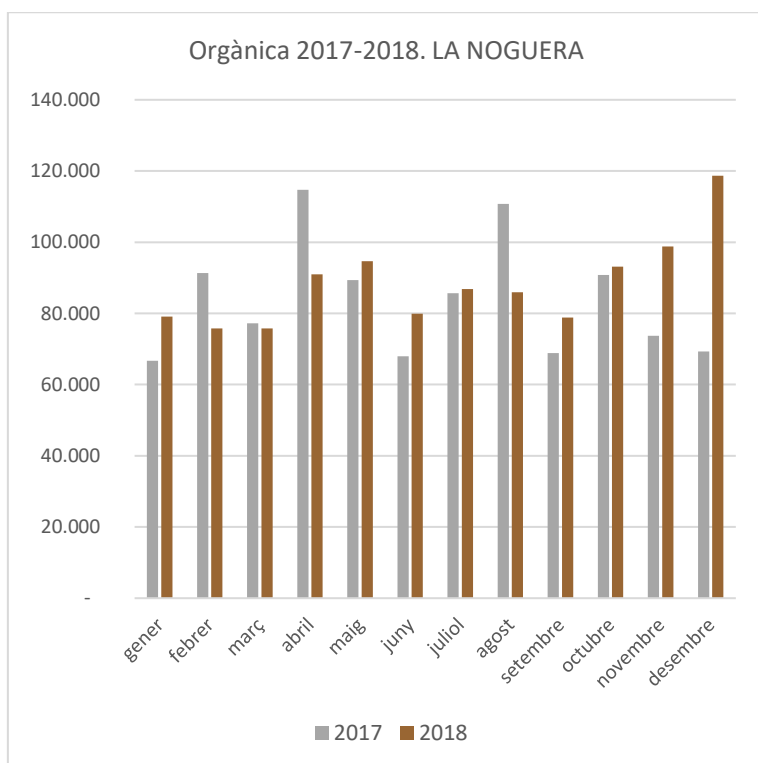


2017	2018	
628.460	668.380	6 %

El vidre no es pot comparar mensualment ja que les freqüències varien.

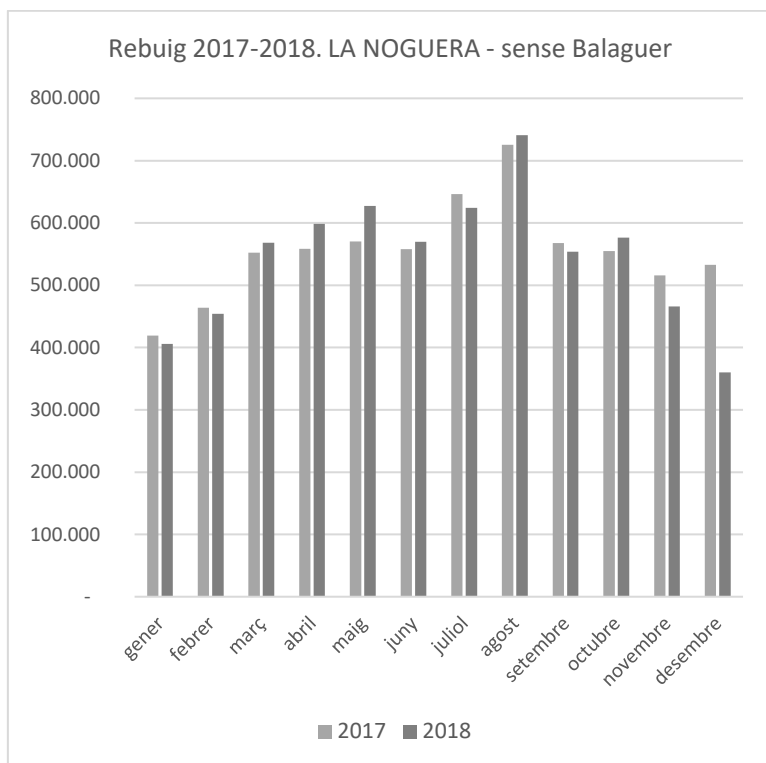


	2017	2018	
gener	40.450	48.680	20%
febrer	37.450	40.190	7%
març	43.370	49.850	15%
abril	46.380	51.700	11%
maig	50.960	51.840	2%
juny	48.140	49.720	3%
juliol	51.560	58.130	13%
agost	55.790	58.090	4%
setembre	49.620	56.750	14%
octubre	36.410	66.360	82%
novembre	41.530	63.340	53%
desembre	35.470	74.130	109%
	537.130	668.780	25%

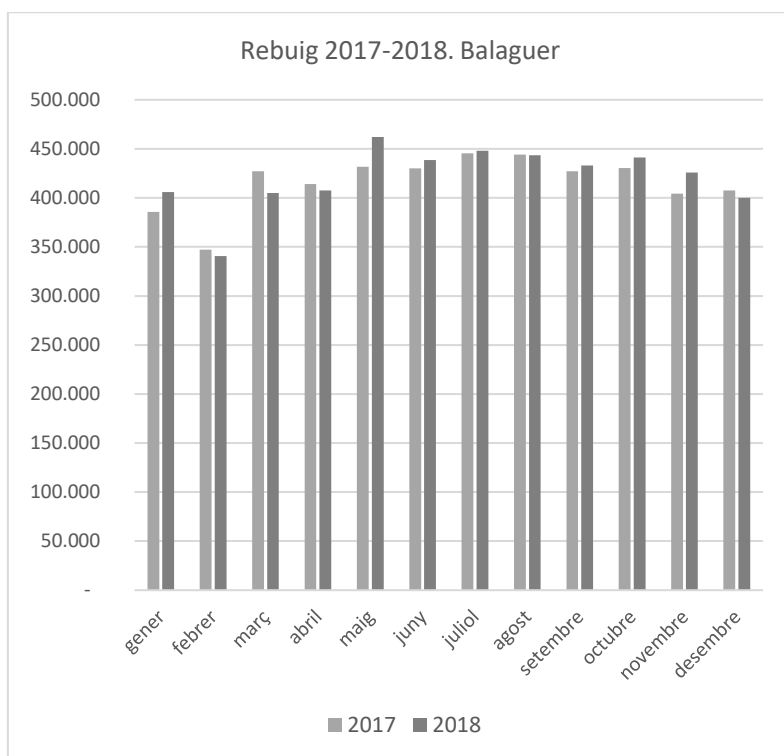


	2017	2018	
gener	66.720	79.100	19%
febrer	91.300	75.760	-17%
març	77.200	75.800	-2%
abril	114.680	90.960	-21%
maig	89.380	94.640	6%
juny	67.960	79.920	18%
juliol	85.660	86.800	1%
agost	110.720	85.980	-22%
setembre	68.880	78.860	14%
octubre	90.840	93.120	3%
novembre	73.690	98.820	34%
desembre	69.260	118.700	71%
	1.006.290	1.058.460	5%

No tenim les dades de l'orgànica recollida a Balaguer. L'any 2017 van recollir 1.029,40 tones



	2017	2018	
gener	419.000	405.900	-3%
febrer	463.870	453.970	-2%
març	552.090	568.380	3%
abril	558.470	598.330	7%
maig	570.350	627.397	10%
juny	558.130	569.530	2%
juliol	646.190	624.440	-3%
agost	725.210	740.810	2%
setembre	567.830	553.830	-2%
octubre	554.710	576.530	4%
novembre	515.830	466.060	-10%
desembre	532.600	359.910	-32%
	6.664.280	6.545.087	-2%



	2017	2018	
gener	385.620	405.900	5%
febrer	347.140	340.580	-2%
març	427.080	404.960	-5%
abril	414.260	407.720	-2%
maig	431.820	462.210	7%
juny	430.180	438.480	2%
juliol	445.460	448.060	1%
agost	444.120	443.520	0%
setembre	427.280	432.940	1%
octubre	430.440	441.260	3%
novembre	404.440	425.960	5%
desembre	407.480	400.100	-2%
	4.995.320	5.051.690	1%

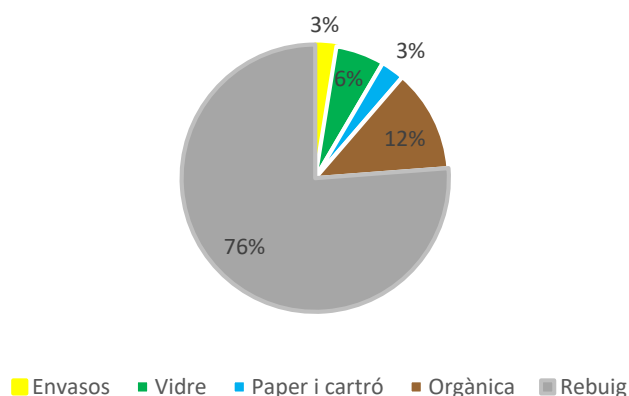


Comparativa de la quantitat de residus dels mesos de desembre 2017 i 2018

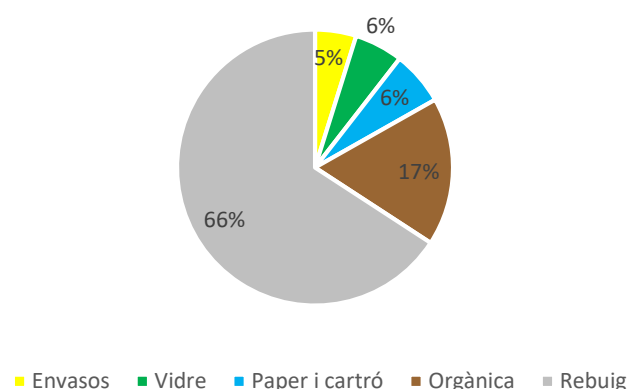
La implantació de la major part de la comarca a excepció de Balaguer s'ha realitzat durant el mes de desembre. Si comparem la recollida de les principals fraccions d'aquests dos mesos obtenim els següents resultats:

Kilos totals	desembre 2017	desembre 2018
Envasos	31.640	56.840
Vidre	73.360	66.900
Paper i cartró	35.740	74.130
Orgànica	155.040	204.480
Rebuig	947.220	774.530
	1.243.000	1.176.880

Percentatge recollida per fracció - desembre 2017 - la Noguera



Percentatge recollida per fracció - desembre 2018 - la Noguera



En aquests gràfics també estan inclosos el rebuig de Balaguer i les tones de recollida de fracció orgànica de Balaguer.



Comparativa dels costos del tractament de residus dels mesos de desembre 2017 i 2018

Kilos totals	desembre 2017	Cost 2017	desembre 2018	Cost 2018
Envasos	31.640	+8.461,80 €	56.840	+15.201,28 €
Vidre	73.360	+4.240,28 €	66.900	+3.866,82 €
Paper i cartró	35.740	+2.814,16 €	74.130	+5.836,99 €
Orgànica	69.260	+785,40 €	118.700	+1.346,05 €
Rebuig (taxa)	532.600	-18.108,40 €	359.910	-12.236,94 €
Rebuig (cànon)	532.600	-15.978,00 €	359.910	-12.812,79 €
	742.600	-17.784,76 €	676.480	+1.201,41 €

Durant el desembre de l'any 2017 els ingressos per tractament de les fraccions envasos lleugers, vidre, paper i cartró i orgànica van ser de 16.301,64 € però el cost del tractament i cànon del rebuig va ser de 34.086,40 €.

Amb l'augment del reciclatge els costos de la gestió dels residus disminueixen ja que augmenten els ingressos per venda de materials reciclables i disminueixen les tones dipositades als contenidors de rebuig que és la única fracció que té un cost de tractament (cànon i taxa).

Els ingressos d'aquest desembre han estat de 26.251,14 € i els costos de tractament i cànon de residus dels rebuig són de 25.049,73 €.

Per tant, aquest desembre hem tingut 9.949,5 € més d'ingressos respecte al desembre del 2017 i 9.036,67 € que s'han pagat de menys del tractament del rebuig. Per tant, el Consell Comarcal aquest mes de desembre ha tingut un estalvi de 18.982,17 €.

Cal tenir en compte que aquest estalvi afecta només al tractament dels residus, però a part hi ha el cost de la recollida dels residus que no es veu afectada per l'augment del reciclatge (vehicles, personal, assegurances, consums, reparacions, contenidors,...).

Accions previstes per al 2019:

- Sessions informatives a les llars de jubilats
- Continuar amb els jocs, contes,... sobre residus a les escoles.
- Lliurament de carrets per les persones grans.
- Campanya específica per les cases rurals.
- Incentivar el reciclatge a les festes i actes organitzats des dels Ajuntaments.
- Augmentar els punts de recollida d'oli i roba a més municipis de la comarca i a la deixalleria.
- Recollida de xeringues, agulles i punxants a les deixalleries de Balaguer i Artesa de Segre.
- Facilitar als ajuntaments de la comarca contenidors específics per a la recollida de tòners i cartutxos de tinta.